

Грецкий орех

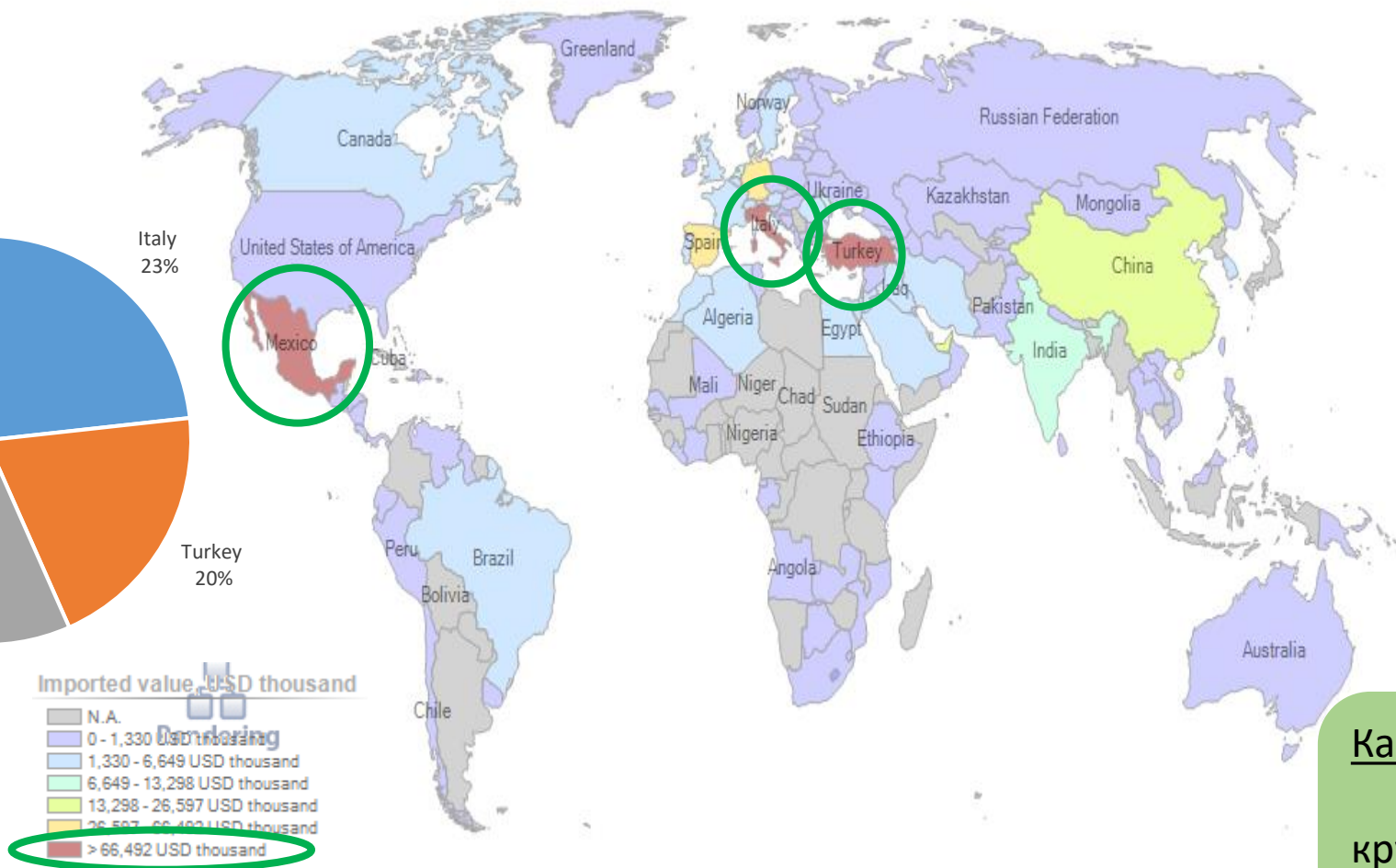
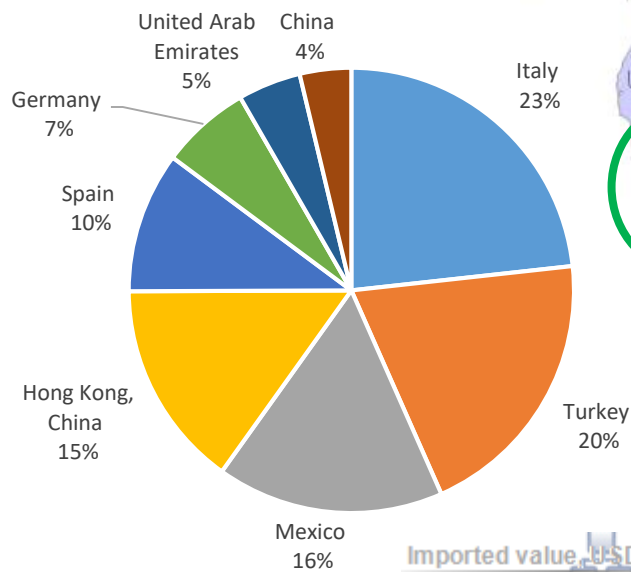
Walnut

HS of Walnut	Description
080231	Fresh or dried walnuts, in shell
080232	Fresh or dried walnuts, shelled
200190	Vegetables, fruit, nuts and other edible parts of plants, prepared or preserved by vinegar or acetic acid (excluding cucumbers and gherkins)
200819	Nuts and other seeds, incl. mixtures, prepared or preserved (excluding prepared or preserved with vinegar, preserved with sugar but not laid in syrup, jams, fruit jellies, marmalades, fruit purée and pastes, obtained by cooking, and groundnuts)



List of importers. Value imported in 2015 (USD thousand)

HS of Walnut	Description
080231	Fresh or dried walnuts, in shell



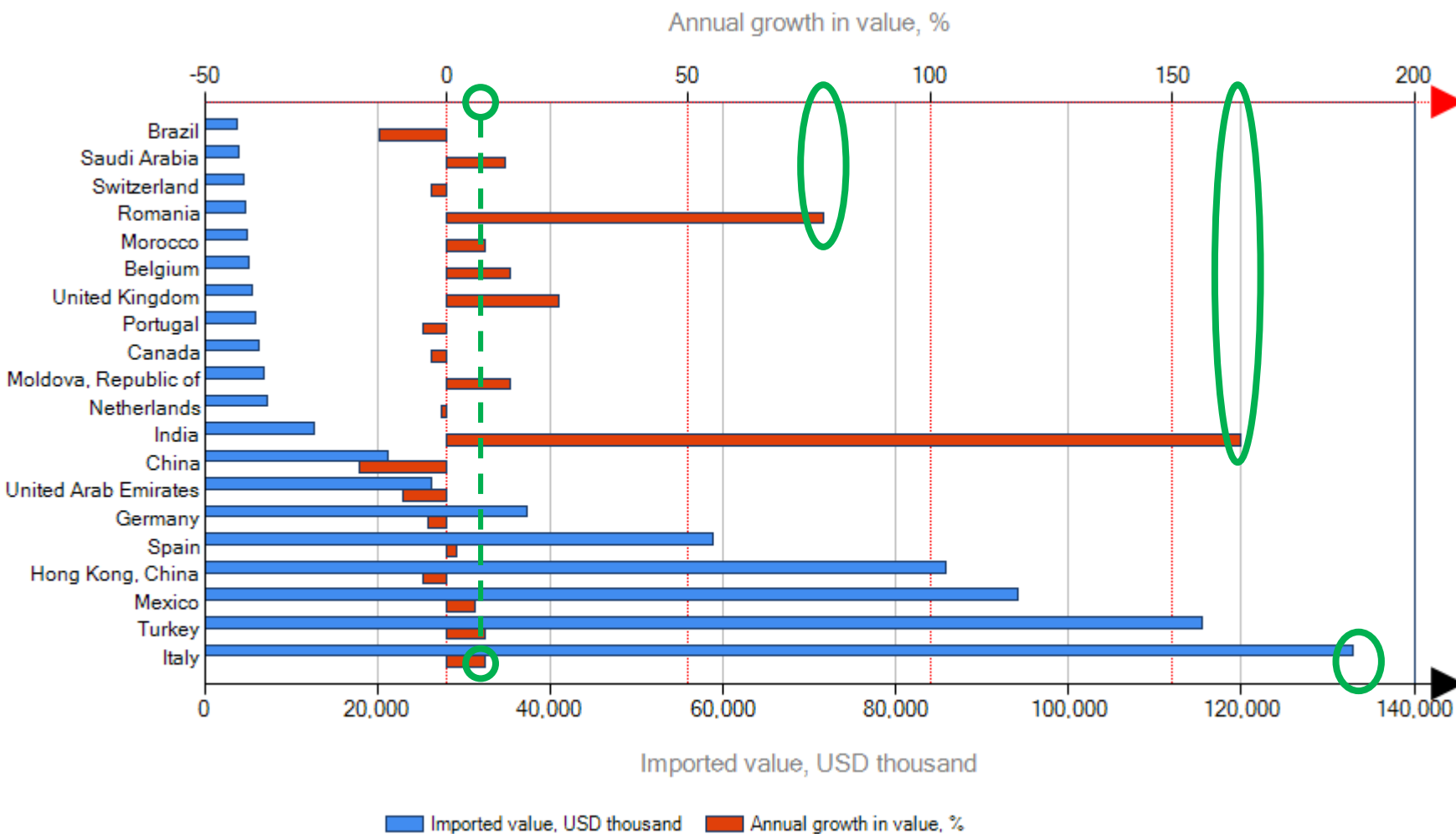
Как читать данные:
В 2015 году крупнейшими импортерами были: Итали, Турция и Мексика.



List of importers.

Value imported in 2015 (USD thousand). Annual growth in value between 2011-2015 (%)

HS of Walnut	Description
080231	Fresh or dried walnuts, in shell



Как читать данные:

В 2015 году Италия была крупнейшим импортером грецкого ореха. Общий импорт грецкого ореха был более 120 млн.дол. При этом прирост объемов импорта был на уровне 19%

Среди «чемпионов» по импорту наибольший прирост имеют Индия и Румыния.

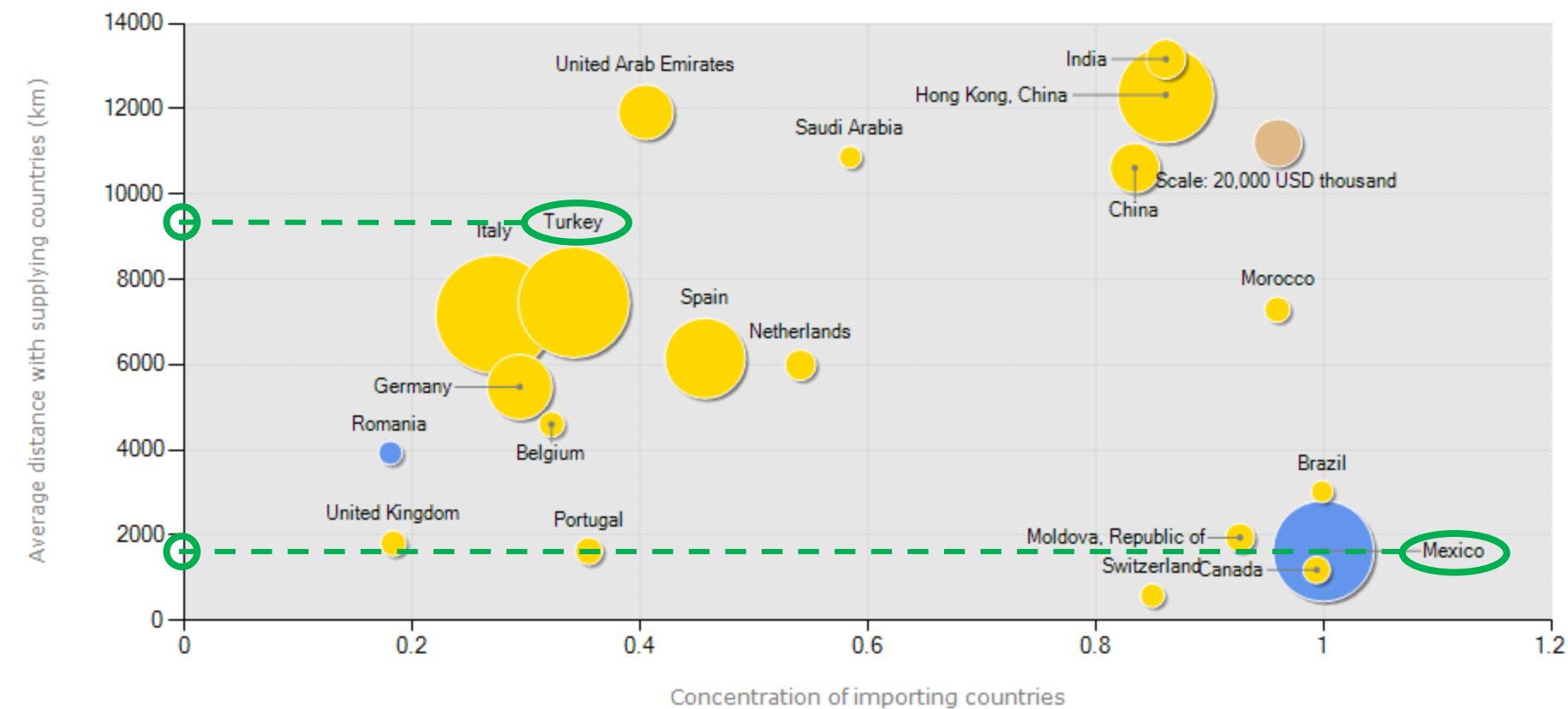


List of importers.

Y axis - Average distance of supplying countries (km)

HS of Walnut	Description
080231	Fresh or dried walnuts, in shell

Concentration of importing countries and average distance with their supplying countries
for the selected product in 2015
Product: 080231 Fresh or dried walnuts, in shell



● Negative trade balance

● Positive trade balance

● Reference bubble

The bubble size is proportional to the imported value of the countries for the selected product



Как читать данные:

В 2015 году Турция импортировала грецкого ореха больше, чем экспортировала (об этом говорит круг желтого цвета). При этом среднее расстояние при импорте составляет прим. 7000 км.

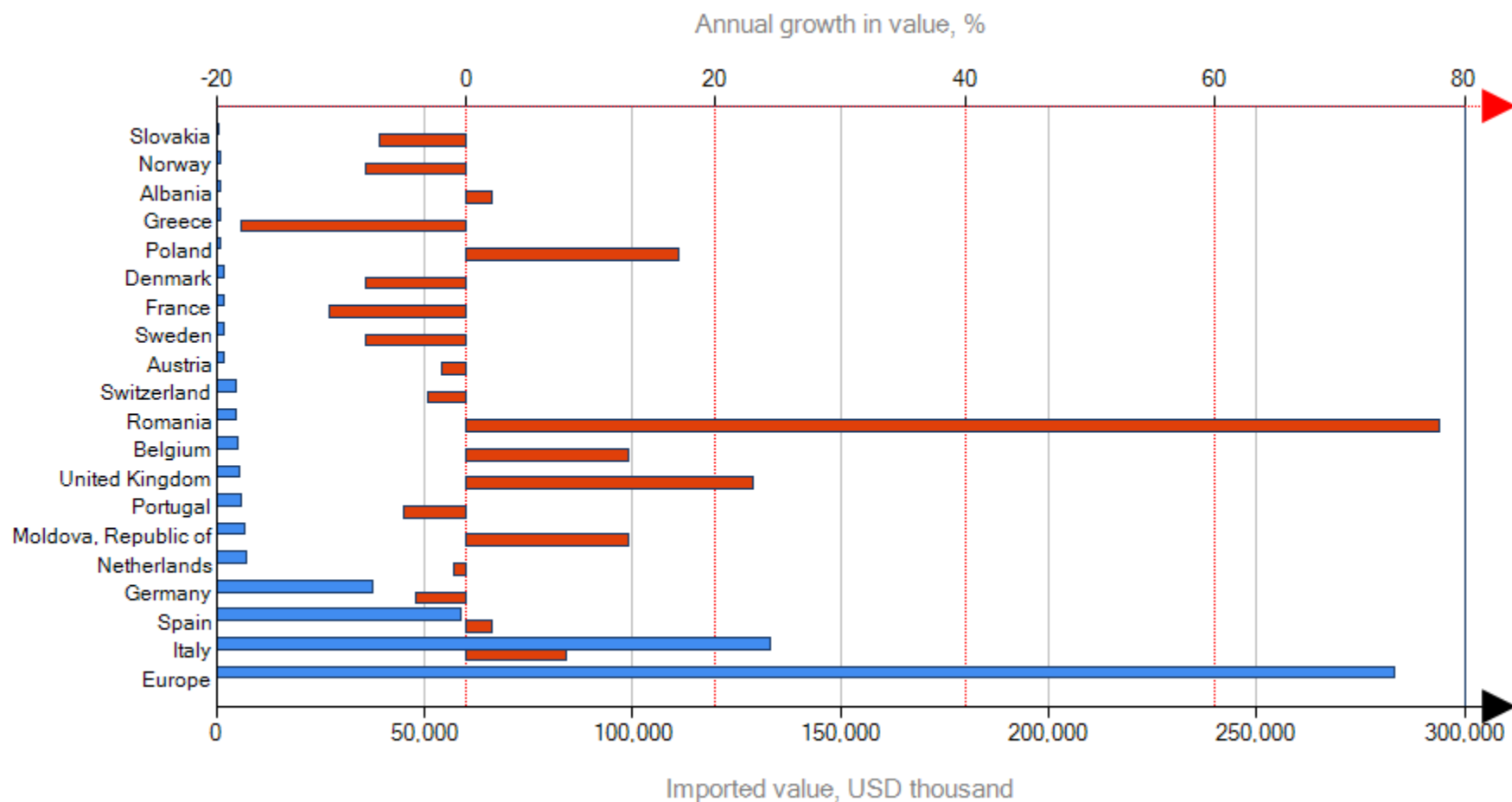
В свою очередь Мексика экспортирует грецкого ореха больше, чем импортирует (о чем свидетельствует кружок синего цвета). Среднее расстояние импорта составляет до 2000 км



List of European importers.

Value imported in 2015 (USD thousand). Annual growth in value between 2011-2015 (%)

HS of Walnut	Description
080231	Fresh or dried walnuts, in shell



Как читать данные:

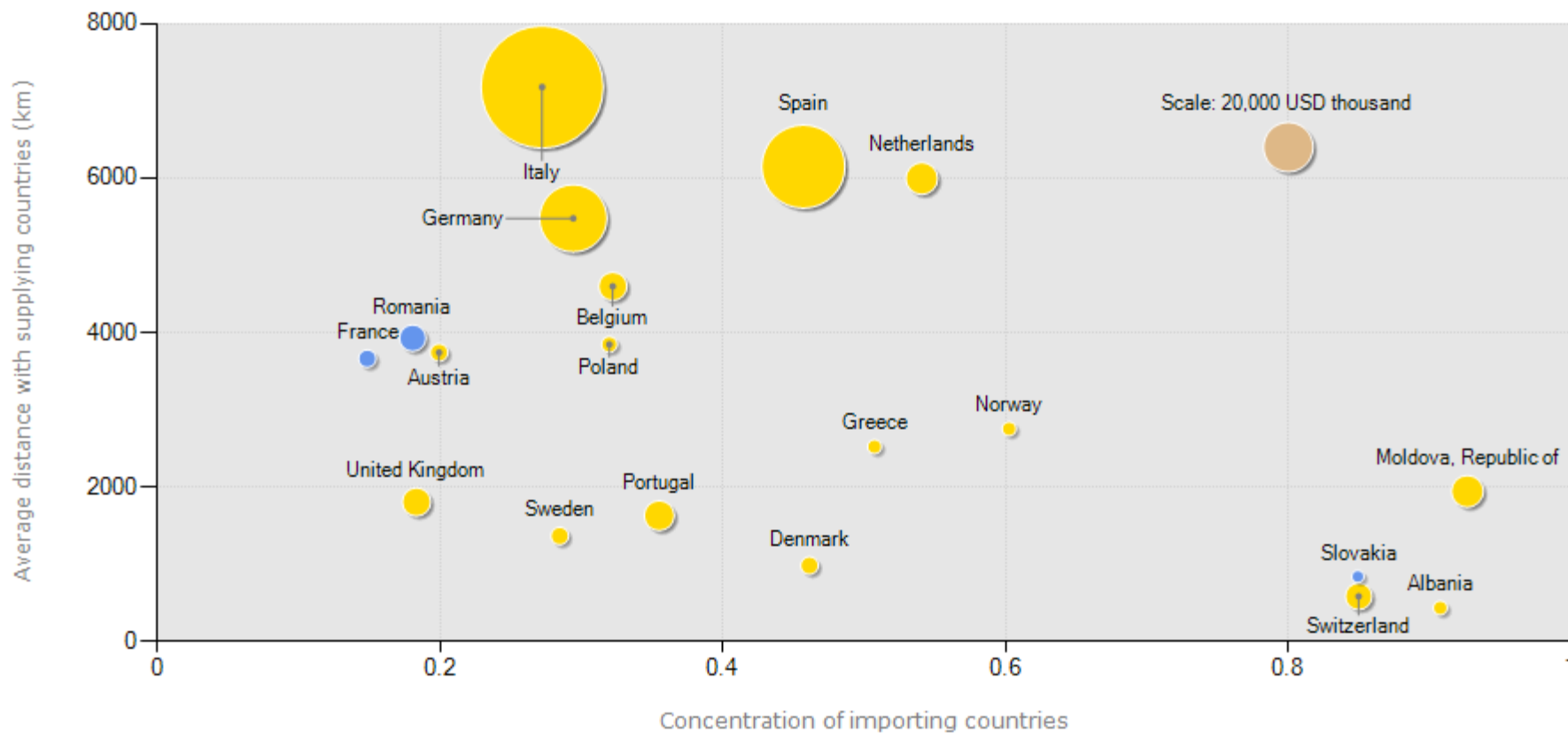
В 2015 году кроме Италии «чемпионами» импорта в Европе стали Испания и Германия.

При этом наибольший прирост импорта показали Румыния, Великобритания, Польша и Бельгия.



List of European importers. Y axis - Average distance of supplying countries (km)

HS of Walnut	Description
080231	Fresh or dried walnuts, in shell



Как читать данные:

В 2015 году Бельгия импортировала грецкого ореха больше, чем экспортировала (об этом говорит круг желтого цвета). При этом среднее расстояние при импорте составляло до 4000 км.

В свою очередь Франция экспортировала грецкого ореха больше, чем импортировала (о чем свидетельствует кружок синего цвета). Среднее расстояние импорта составило до 4000 км

● Negative trade balance
● Positive trade balance

● Reference bubble

Some bubbles may not be displayed due to the lack of data

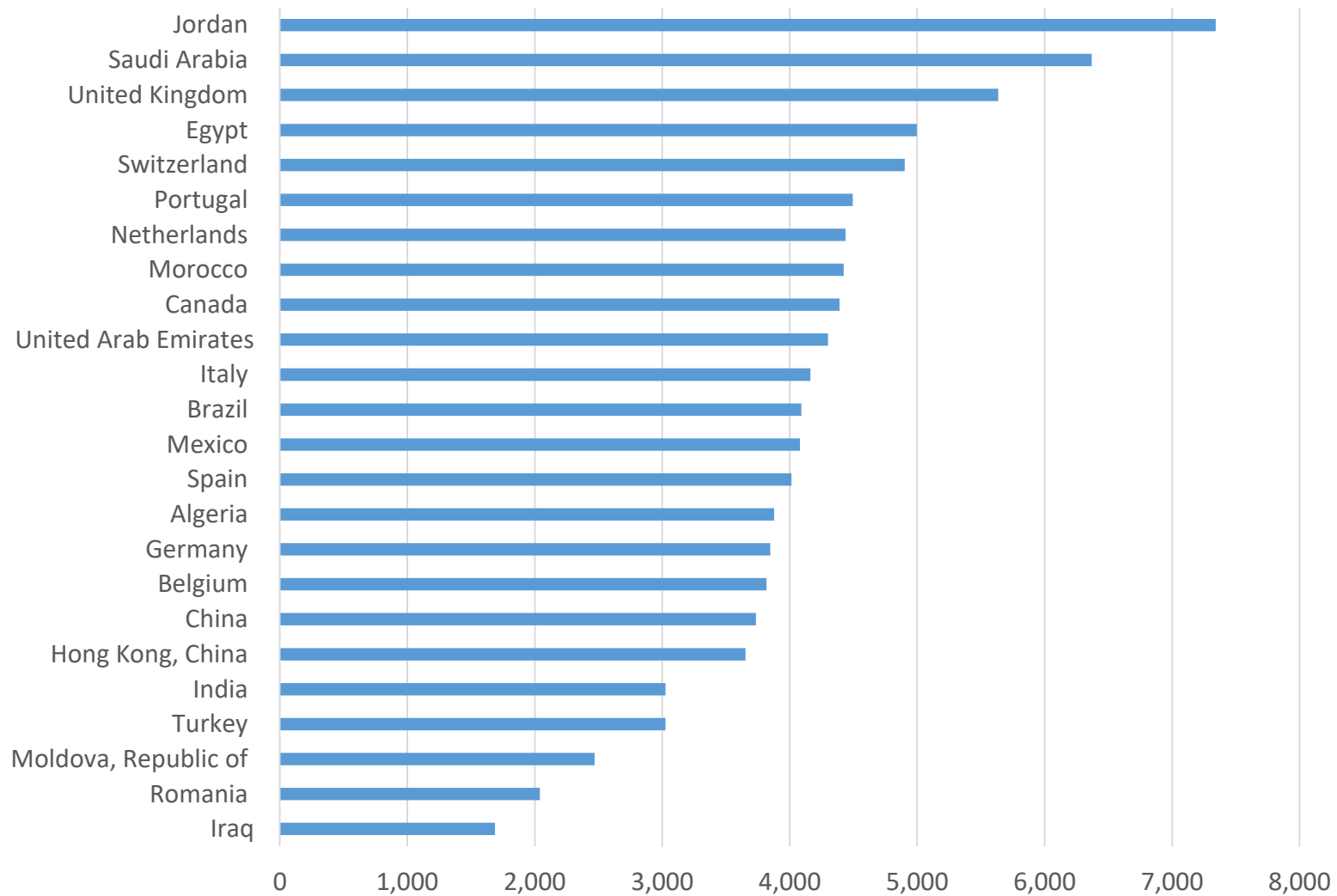
The bubble size is proportional to the imported value of the countries for the selected





List of importers. Unit value (USD/ton)

HS of Walnut	Description
080231	Fresh or dried walnuts, in shell

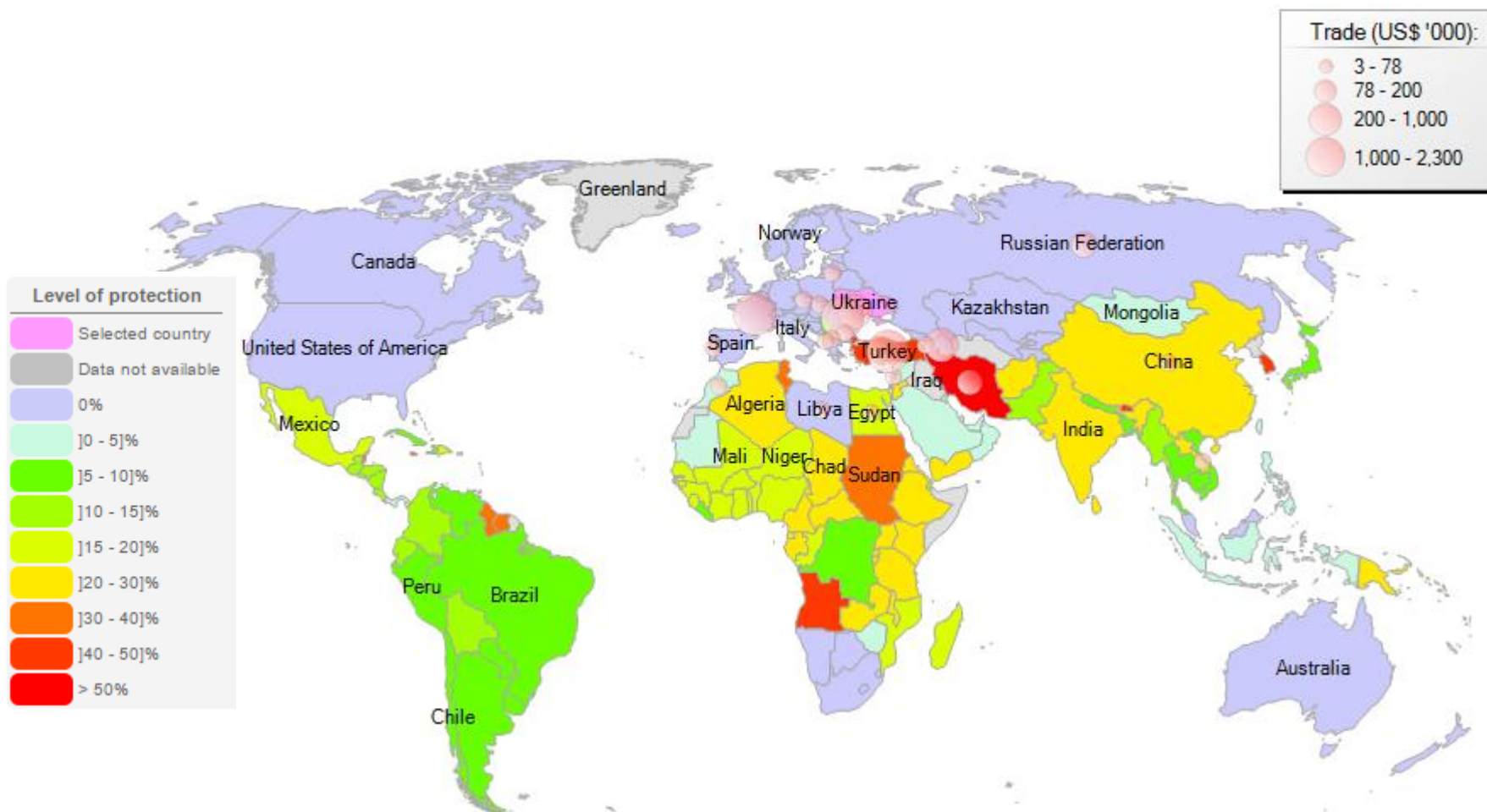




List of importers.

Geographical distribution for tariffs applied by all importing countries to Ukraine

HS of Walnut	Description
080231	Fresh or dried walnuts, in shell



Как читать данные:

В период до 2016 года пошлины на ввоз украинского грецкого ореха были такие, как показано на карте.

При этом кружками обозначены страны, в которые Украина уже ввозит орех.